

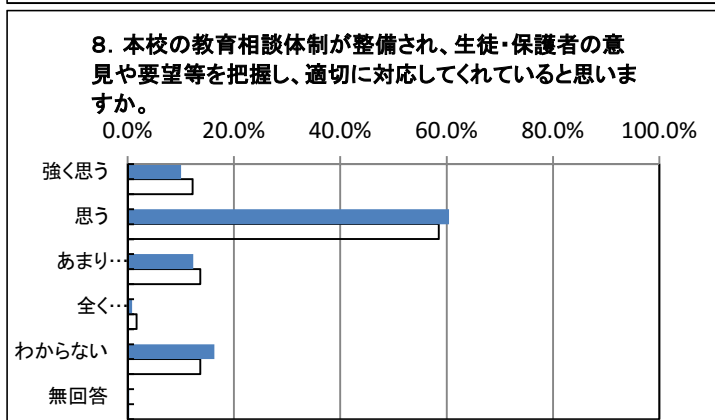
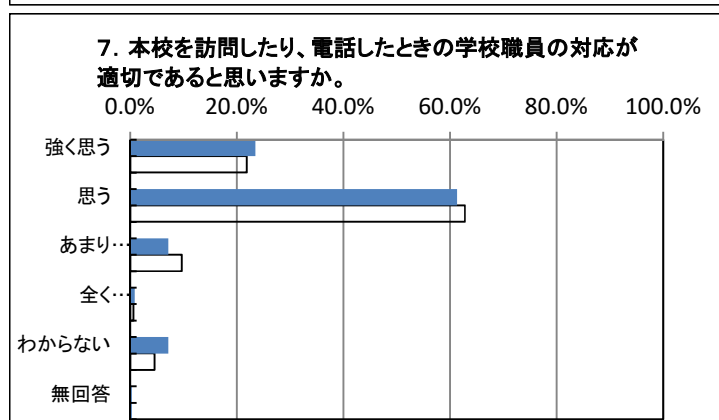
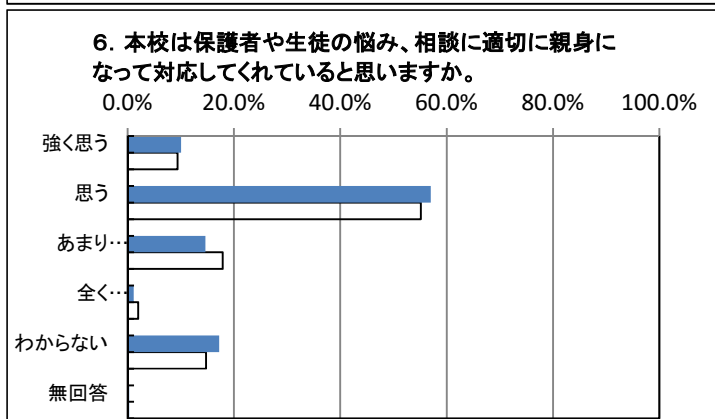
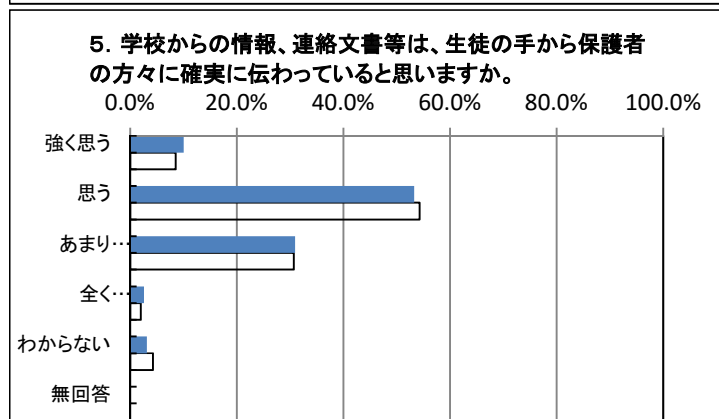
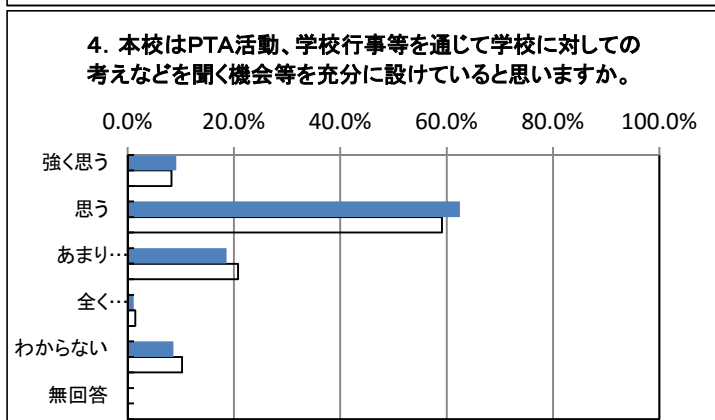
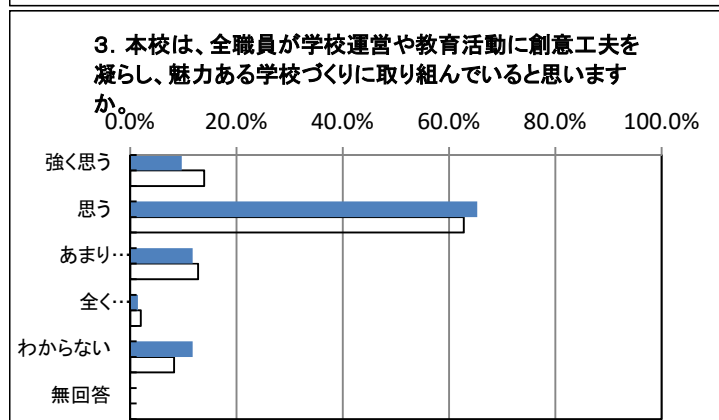
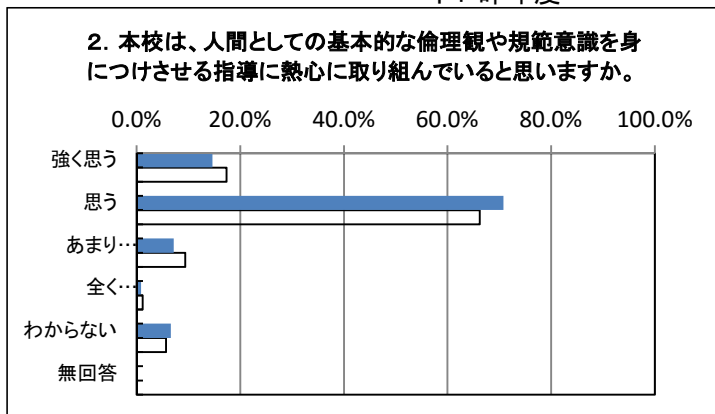
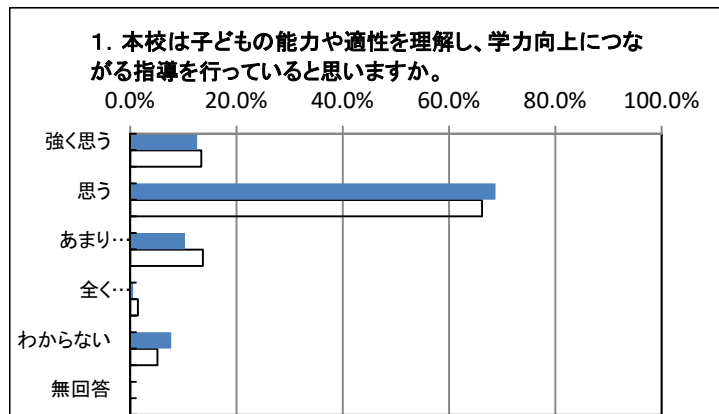
# 平成27年度 学校評価アンケート

秋田県立由利工業高等学校

## 保護者 集計

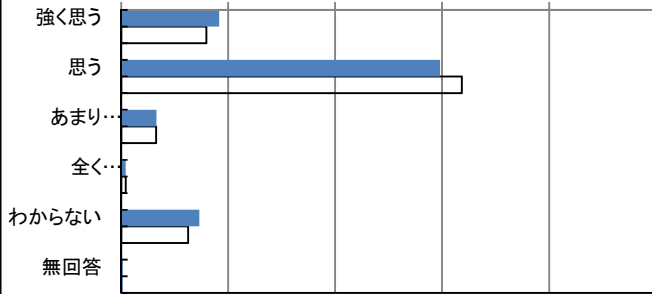
集計人数 349名

上：今年度  
下：昨年度



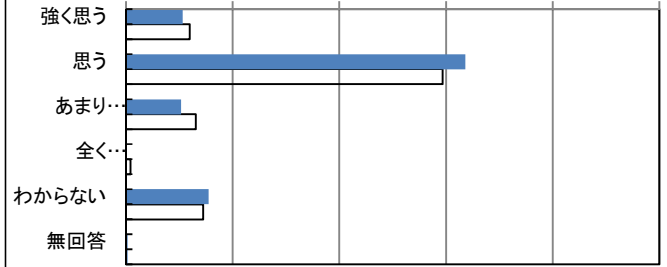
**9. 本校の教師は、専門的な知識が豊富であり、授業は適切に行われていると思いますか**

0.0% 20.0% 40.0% 60.0% 80.0% 100.0%



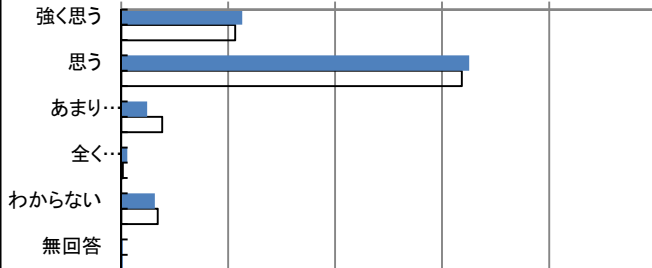
**10. 本校は個別指導やグループ別指導、習熟度に応じた指導、生徒の興味・関心等に応じた学習、補充的な学習等生徒の個に応じた指導をしていると思いますか**

0.0% 20.0% 40.0% 60.0% 80.0% 100.0%



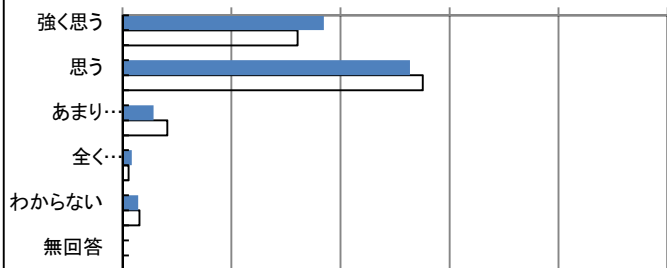
**11. 本校は、地域・企業との連携やボランティア活動とおし、地域に根ざした教育活動を推進していると思いますか。**

0.0% 20.0% 40.0% 60.0% 80.0% 100.0%



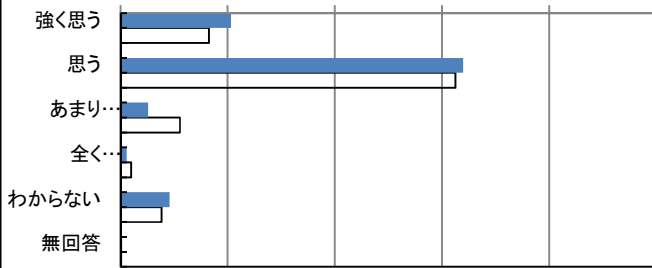
**12. 本校は、授業、部活動、ものづくりコンテスト、資格取得やその他の活動(補習や講習等)の指導を積極的に行っていると思いますか。**

0.0% 20.0% 40.0% 60.0% 80.0% 100.0%




**13. 本校は、生徒に対して適切な勤労観・職業観など主体的に進路を選択する能力・態度の育成のために、効果的な指導を行っていると思いますか。**

0.0% 20.0% 40.0% 60.0% 80.0% 100.0%



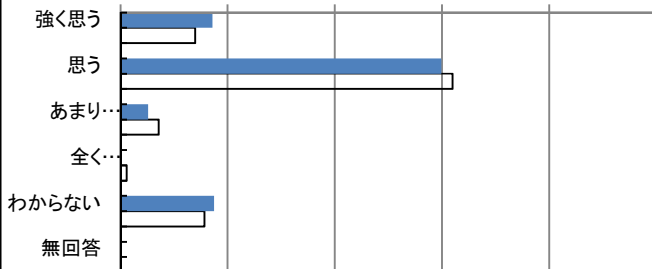
**14. 本校は、命の大切さを教え、健康や安全、非行防止や社会の一員としての意識(公共心、公德心等)に関する指導を適切に行っていると思いますか。**

0.0% 20.0% 40.0% 60.0% 80.0% 100.0%



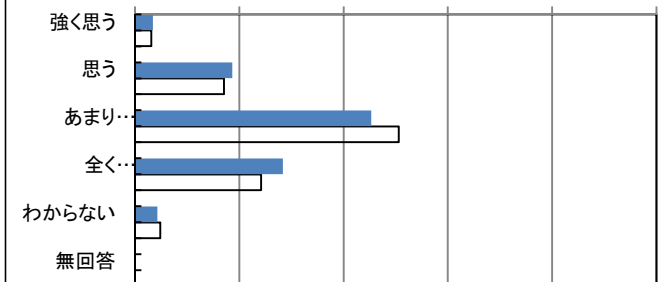
**15. 本校の実験・実習に関わる施設・設備・備品等について安全と衛生に配慮した適正な管理等を行っていると思いますか**

0.0% 20.0% 40.0% 60.0% 80.0% 100.0%



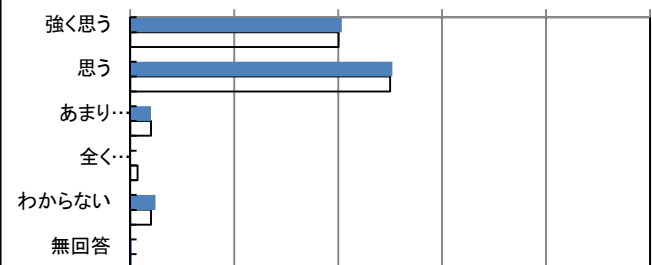
**16. 子どもの家庭での学習時間は十分だと思いますか。**

0.0% 20.0% 40.0% 60.0% 80.0% 100.0%



**17. 子供を由利工業高校に入学させて良かったと思いますか。**

0.0% 20.0% 40.0% 60.0% 80.0% 100.0%



回答率	1年生	96.2%
	2年生	91.7%
	3年生	89.8%
	全体	92.6%