

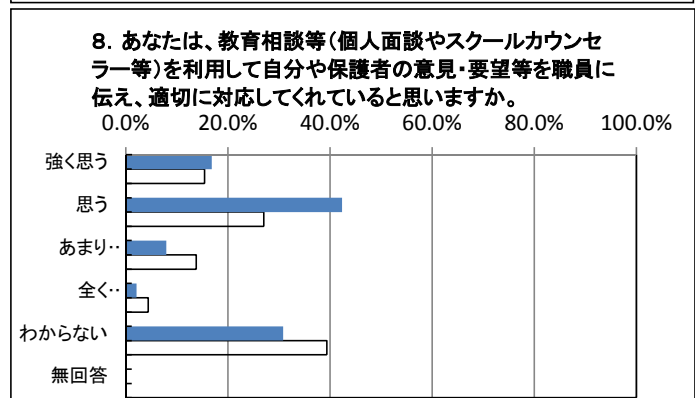
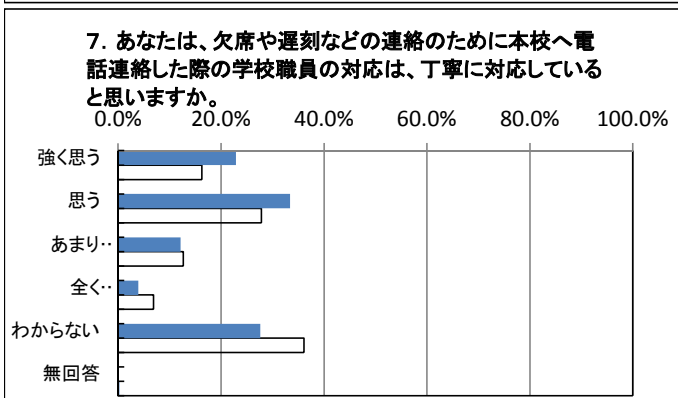
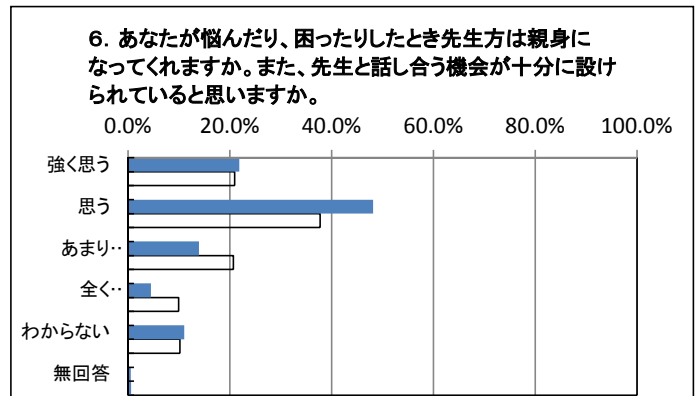
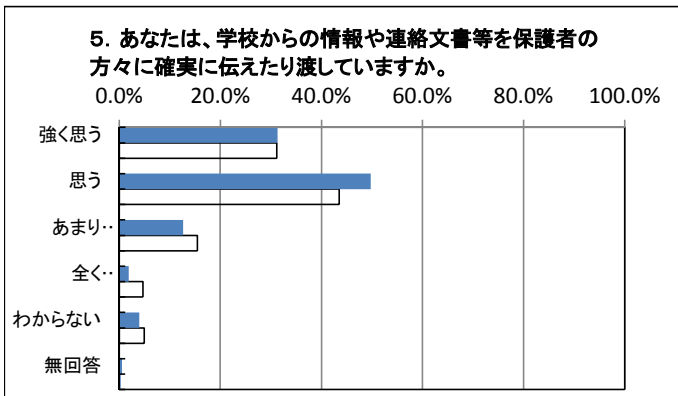
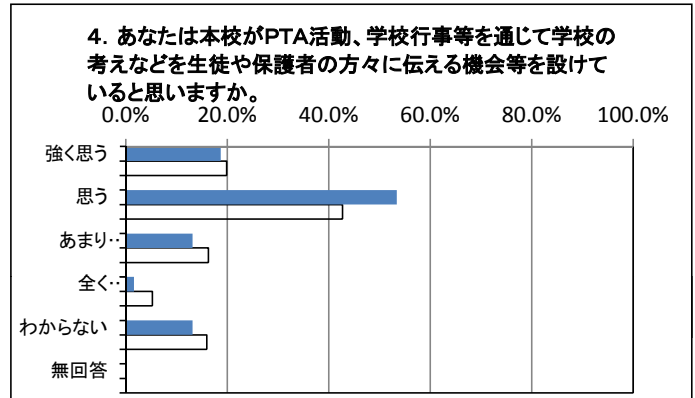
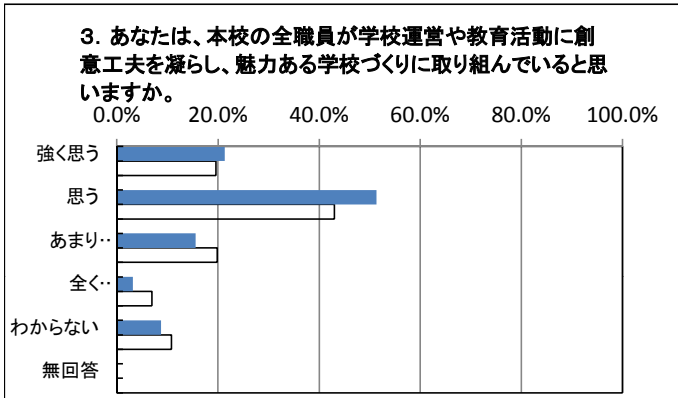
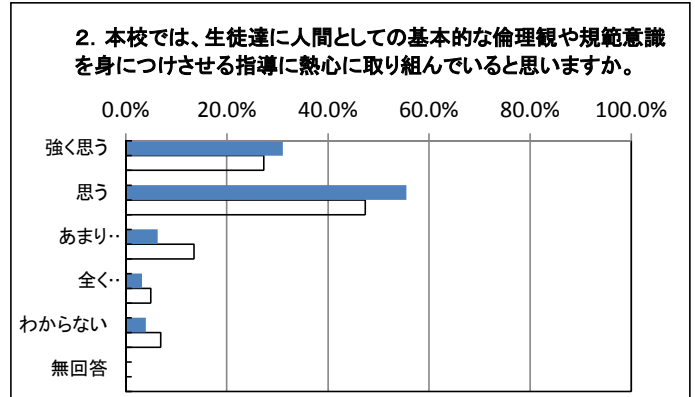
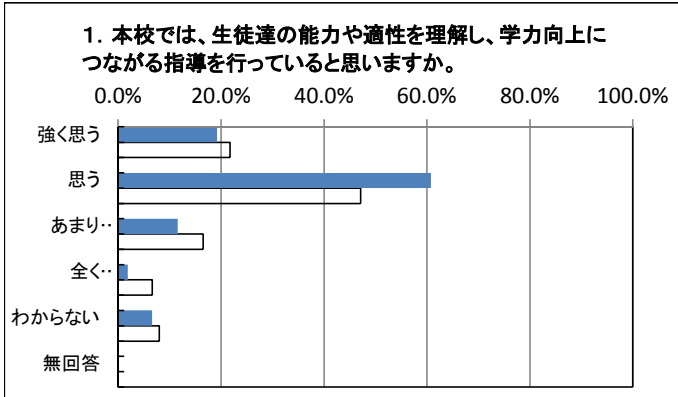
# 平成26年度 学校評価アンケート

秋田県立由利工業高等学校

## 生徒集計

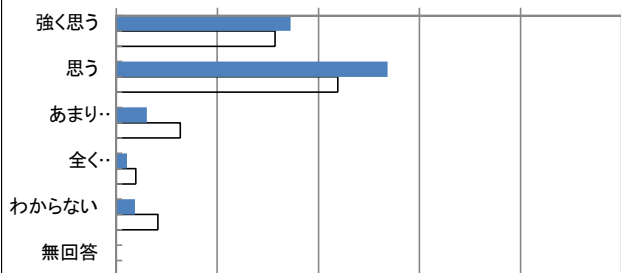
回答人数 380名

上: 今年度  
下: 昨年度



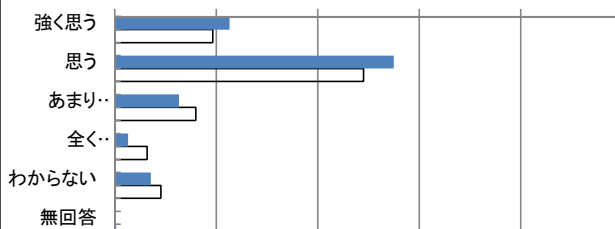
9. あなたは、本校の教師が専門的な知識が豊富であり、授業が適切に行われていると思いますか。

0.0% 20.0% 40.0% 60.0% 80.0% 100.0%



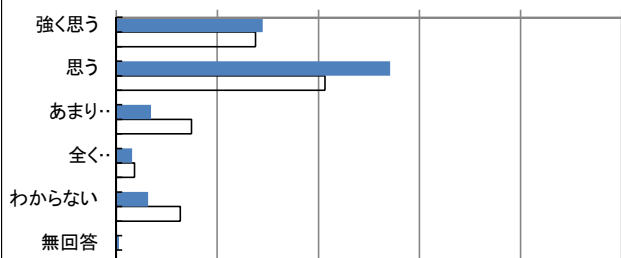
10. あなたは、本校の教師が個別指導やグループ別指導、習熟度に応じた指導、生徒の興味・関心等に応じた学習、補充的な学習等、生徒の個に応じた指導をしていると思いますか。

0.0% 20.0% 40.0% 60.0% 80.0% 100.0%



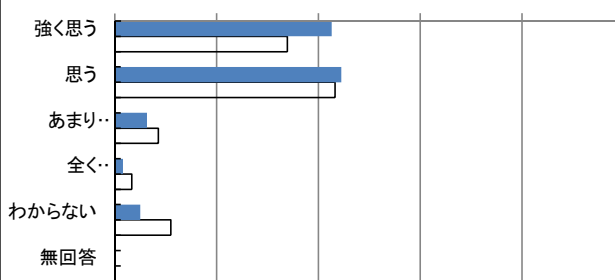
11. 本校は、地域・企業との連携やボランティア活動とおし地域に根ざした教育活動を推進していると思いますか。

0.0% 20.0% 40.0% 60.0% 80.0% 100.0%



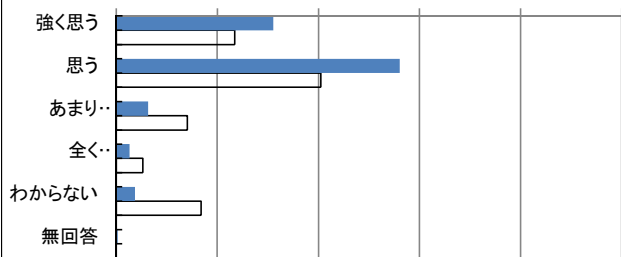
12. 本校は、課外活動(部活動)やものづくりコンテスト等に、力を入れ取り組んでいると思いますか。

0.0% 20.0% 40.0% 60.0% 80.0% 100.0%



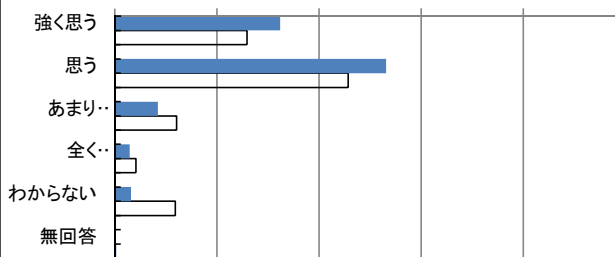
13. 本校では、全人教育のもとで時代に即応する工業技術者を育成するため、みなさんの指導に取り組んでいると思いますか。

0.0% 20.0% 40.0% 60.0% 80.0% 100.0%



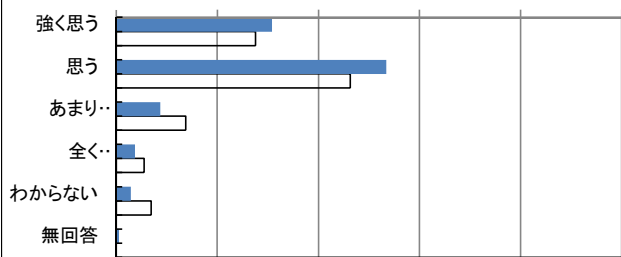
14. あなたは、本校が命の大切さを教え、健康や安全、非行防止や社会の一員としての意識(公共心、公德心等)に関する指導を適切に行っていると思いますか。

0.0% 20.0% 40.0% 60.0% 80.0% 100.0%



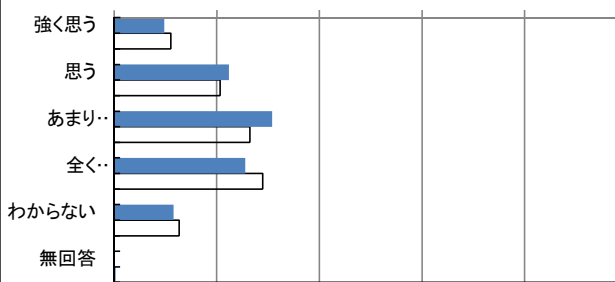
15. あなたは、本校の教室(HR)や実習の施設・設備は十分に整備されていて、学びやすい環境だと思いますか。

0.0% 20.0% 40.0% 60.0% 80.0% 100.0%



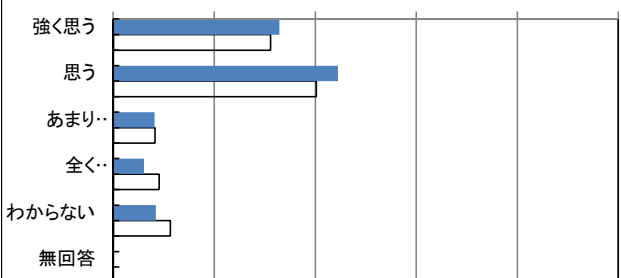
16. あなたは、自分自身の家庭学習時間は十分だと思いますか。

0.0% 20.0% 40.0% 60.0% 80.0% 100.0%



17. あなたは、由利工業高校に入学して良かったと思いますか。

0.0% 20.0% 40.0% 60.0% 80.0% 100.0%



回収率

1年生	100.0%
2年生	100.0%
3年生	100.0%
全体	100.0%